

Temat zajęć logopedycznych: *Gdzie są pisanki?*



Witajcie Kochane Dzieci !

Witam Drogich Rodziców!

Oto ćwiczenia dla Was na ten tydzień. Wiem, że dzięki nim Wasze języki będą bardzo wygimnastykowane, a to sprawi, że będziecie mówić jeszcze piękniej 😊

Drodzy Rodzice, proszę, udzielcie pomocy Waszemu Dziecku w wykonaniu poniższych ćwiczeń. Zabawy i ćwiczenia są propozycją na cały tydzień. Wykonywane codziennie usprawnią aparat artykulacyjny.

1. *Zacznijmy od oddechu* 😊

Zabawa oddechowa – Kolorowe piórka (potrzebne będą piórka lub kawałki krepy, czy też skrawki podartej gazety)

Kochany Przedszkolaczku, ułóż na otwartej dłoni swoje „piórko”, przysuń dłoń do ust. Pamiętaj o prawidłowym torze oddechowym (wdech nosem, wydech ustami). Gotowy? No to dmuchnij! :) Super! Powtórz 5 razy, chętni 10 razy.

2. *Ćwiczenia buzi i języka*

- *Grubiotki i chudziutki króliczek – ćwiczenie warg i policzków.*

Teraz będziemy naśladować pulchnego króliczka (nabierz powietrze w policzki), a teraz chudego (wypuszczaj powietrze i wciągaj policzki, tworząc chudy ryjek).



- *Wietrzny kwiecień – ćwiczenie języka.*

Spróbuj wydmuchiwać powietrze przez „rulonik” z języka. Aby wykonać to ćwiczenie, należy wysunąć język do przodu i unieść jego boki. Wiem, że to trudne, ale kiedyś się uda! Udało się? Jestem z Ciebie Dumna! Brawo!



3. Zabawy artykulacyjne:

- *Zmiana pogody – zabawa z wierszykiem.*

Rodzic wypowiada nazwy różnych stanów pogody, a dziecko ilustruje ruchem ten stan pogody i wypowiada jednocześnie odgłosy

Wiatr - wiu, wiu, wiu ,
mróz - hu, hu, hu,
burza - bach, bach, bach,
upał - ach, ach, ach.

- *Leśny koncert.*

Naśladuj odgłosy ptaków. Rodzic zaczyna, a Ty jesteś leśnym echem ☺

fi u, fi u, fi u;
ćwir, ćwir, ćwir;
ijo, ijo, ijo;
ku-ku, ku-ku;
hu-hu, hu-hu;
pło, pło, pło;
tu, tu, tu; li, li, li,
 tttttttttttt(tak stuka dzięcioł).

4. Ćwiczenia w mówieniu.




Posłuchaj wierszyka, który przeczyta Twój Rodzic.

*Na wiejskim podwórku spore zamieszanie,
 kto znajdzie pisanekę – ten prezent dostanie.
 Ukryły króliki jajka kolorowe,
 szybciotko kicały – już wszystko gotowe!
 Od samego świtu słysząc zwierząt głosy:
 gdaczą kurki, świnki kwiczą wniebogłosy.
 Parska kary konik, gąski dwie gęgają,
 do wspólnej zabawy wszystkich zapraszają.*

Odpowiedz na pytania:

- Jakie jajka ukryły króliki ?
- Gdzie jest zamieszanie?
- Co należy zrobić, aby dostać prezent?
- Ile było gęsek?
- Odgłosy, jakich zwierząt było słychać na wiejskim podwórku?

5. Przyjrzyj się obrazkom. Opisz, co na nich widzisz. Postaraj się mówić pełnymi zdaniami. Spróbuj naśladować wiejskie zwierzątka, które widzisz.



Dziękuję za działania!

Pani Edyta 😊